

## Contacting Dell

To contact Dell for sales, technical support, or customer service issues, go to [dell.com/ContactDell](http://dell.com/ContactDell)

## Κόμο ponerse en contacto con Dell

Para ponerse en contacto con Dell para ventas, asistencia técnica o problemas del servicio de atención al cliente, vaya a [dell.com/ContactDell](http://dell.com/ContactDell)

## Contactar a Dell

Para contactar a Dell relativamente a questões de vendas, apoio técnico ou apoio ao cliente, vá para [dell.com/ContactDell](http://dell.com/ContactDell)

## Επικοινωνία με την Dell

Για να επικοινωνήσετε με την Dell για πωλήσεις, τεχνική υποστήριξη ή ζητήματα εξυπηρέτησης πελατών, επισκεφθείτε τη διεύθυνση [dell.com/ContactDell](http://dell.com/ContactDell)

## Contactarea Dell

Pentru a contacta Dell referitor la aspecte legate de vânzări, asistență tehnică sau servicii clienți, accesați [dell.com/ContactDell](http://dell.com/ContactDell)

## More Information

For regulatory and safety best practices, see [dell.com/regulatory\\_compliance](http://dell.com/regulatory_compliance)

## Μás información

Para conocer las mejores prácticas reglamentarias y de seguridad, vaya a [dell.com/regulatory\\_compliance](http://dell.com/regulatory_compliance)

## Mais informações

Para obter os melhores procedimentos de segurança e de regulamentação, consulte [dell.com/regulatory\\_compliance](http://dell.com/regulatory_compliance)

## Περισσότερες πληροφορίες

Για κανονιστικές πληροφορίες και πρακτικές ασφαλείας, ανατρέξτε στη διεύθυνση [dell.com/regulatory\\_compliance](http://dell.com/regulatory_compliance)

## Mai multe informații

Pentru cele mai bune practici din domeniul reglementării și siguranței, consultați [dell.com/regulatory\\_compliance](http://dell.com/regulatory_compliance)

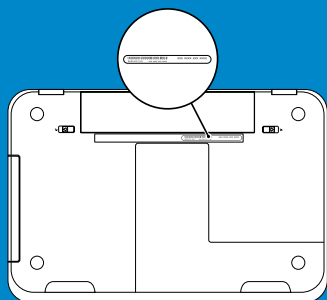
## Service Tag

Etiqueta de servicio

Etiqueta de serviço

Ετικέτα εξυπηρέτησης

Eticheta de service



## Información relativa a la Norma oficial mexicana o NOM (solamente para México)

La información siguiente se proporciona en el dispositivo o dispositivos descritos en este documento, en cumplimiento con los requisitos de la Norma oficial mexicana (NOM)

### Importador:

Dell México S.A. de C.V.

Paseo de la Reforma 2620 – 11° Piso

Col. Lomas Altas

11950 Méjico, D.F.

Número de modelo reglamentario: P30G

Voltaje de entrada: 100 VCA–240 VCA

Corriente de entrada (máxima): 1,70 A

Frecuencia de entrada: 50 Hz–60 Hz

Corriente de salida: 3,34 A/4,62 A

Voltaje de entrada: 19,5 VDC

### © 2012 Dell Inc.

Dell™, the DELL logo, and Inspiron™ are trademarks of Dell Inc. Windows® is either a trademark or registered trademark of Microsoft Corporation in the United States and/or other countries.

Regulatory model: P33G/P25F

Type: P33G001/P33G002/P25F001/P25F002

Computer model: Inspiron 5420/5425/5520/5525/7420/7520

### © 2012 Dell Inc.

Dell™, el logotipo de DELL logo e Inspiron™ son marcas comerciales de Dell Inc. Windows® es una marca comercial o una marca comercial registrada de Microsoft Corporation en los Estados Unidos y/o en otros países.

Modelo reglamentario: P33G/P25F

Tipo: P33G001/P33G002/P25F001/P25F002

Modelo del equipo: Inspiron 5420/5425/5520/5525/7420/7520

### © 2012 Dell Inc.

Dell™, o logotipo DELL e Inspiron™ são marcas comerciais da Dell Inc. Windows® é marca comercial ou marca registrada da Microsoft Corporation nos Estados Unidos e/ou em outros países.

Modelo de regulamentação: P33G/P25F

Tipo: P33G001/P33G002/P25F001/P25F002

Modelo do computador: Inspiron 5420/5425/5520/5525/7420/7520

### © 2012 Dell Inc.

Η ονομασία Dell™, το λογότυπο DELL και η ονομασία Inspiron™ είναι εμπορικά σήματα της Dell Inc. Η ονομασία Windows® είναι εμπορικό σήμα ή σήμα κατατεθέν της Microsoft Corporation στις ΗΠΑ ή/και σε άλλες χώρες.

Μοντέλο βάσει κανονισμών: P33G/P25F

Τύπος: P33G001/P33G002/P25F001/P25F002

Μοντέλο υπολογιστή: Inspiron 5420/5425/5520/5525/7420/7520

### © 2012 Dell Inc.

Dell™, logoul DELL și Inspiron™ sunt mărci comerciale ale Dell Inc. Windows® este fie o marcă comercială, fie o marcă comercială înregistrată a Microsoft Corporation din Statele Unite ale Americii și/sau alte țări.

Model de reglementare: P33G/P25F

Tip: P33G001/P33G002/P25F001/P25F002

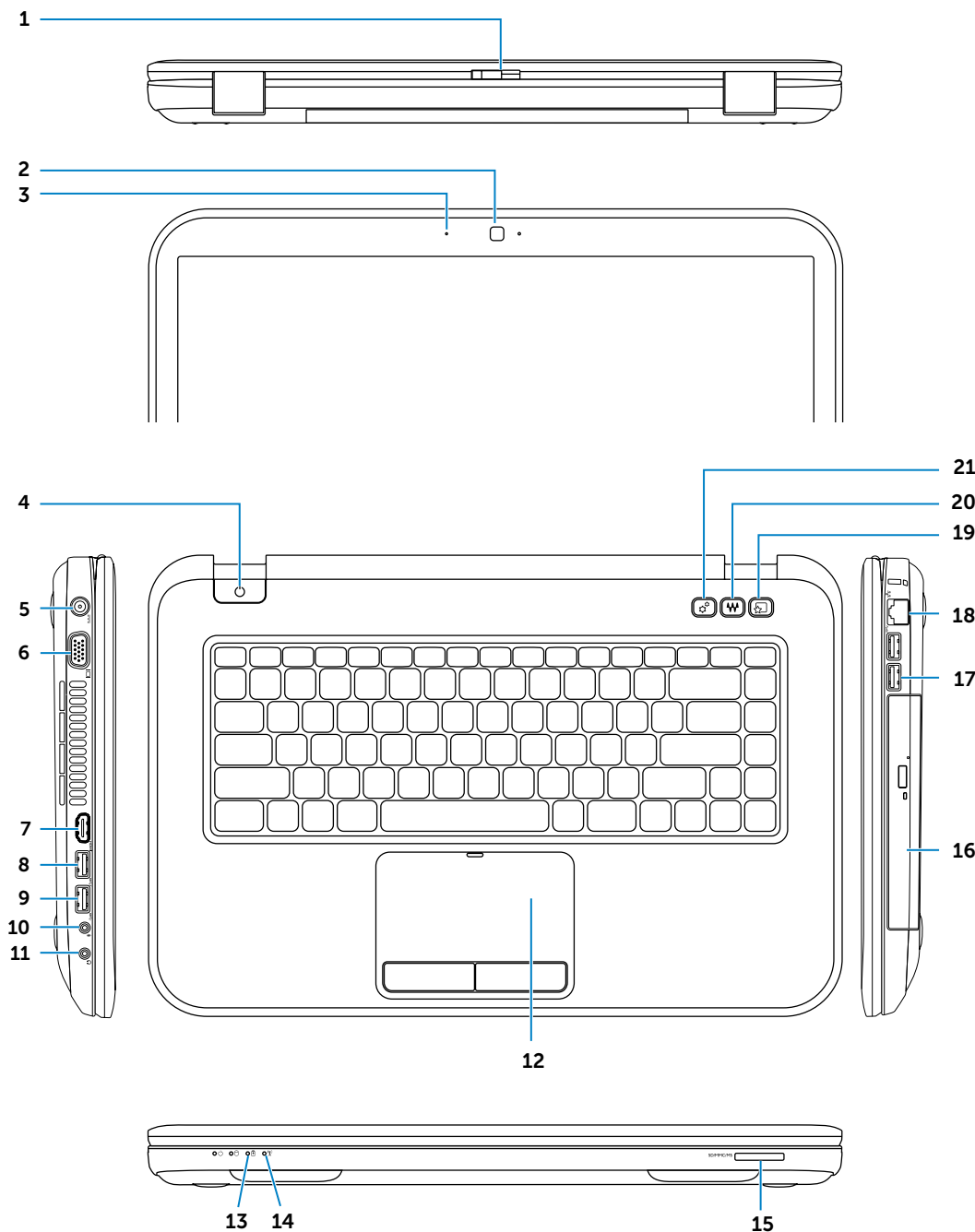
Model computer: Inspiron 5420/5425/5520/5525/7420/7520



0XW3N8A00

## Computer Features

Características del equipo | Funções do computador | Χαρακτηριστικά υπολογιστή | Funcții computer



1. Switch release latch
2. Camera
3. Microphone
4. Power button
5. Power adapter connector
6. VGA connector
7. HDMI connector
8. USB 3.0 connector with PowerShare
9. USB 3.0 connector
10. Microphone connector
11. Headphone connector
12. Touchpad
13. Battery status light
14. Wireless status light
15. 8-in-1 Media-card reader
16. Optical drive
17. USB 3.0 connectors (2)
18. Network connector
19. Dell Instant Launch button
20. Dell Audio With Preset Switch button
21. Windows Mobility Center button

1. Seguro de liberación del conmutador
2. Cámara
3. Micrófono
4. Botón de alimentación
5. Conector del adaptador de alimentación
6. Conector VGA
7. Conector HDMI
8. Conector USB 3.0 con PowerShare
9. Conector USB 3.0
10. Conector del micrófono
11. Conector para auriculares
12. Superficie táctil
13. Indicador de estado de la batería
14. Indicador de estado de la conexión inalámbrica
15. Lector de tarjetas multimedia 8 en 1
16. Unidad óptica
17. Conectores USB 3.0 (2)
18. Conector de red
19. Botón de inicio rápido de Dell
20. Botón de audio con conmutador preconfigurado Dell
21. Botón de Centro de movilidad de Windows

1. Fecho de desbloqueio
2. Câmera
3. Microfone
4. Botão de alimentação
5. Ficha do adaptador de alimentação
6. Entrada VGA
7. Entrada HDMI
8. Entrada USB 3.0 com PowerShare
9. Entrada USB 3.0
10. Entrada do microfone
11. Ficha do auscultador
12. Touchpad
13. Luz de estado da bateria
14. Luz de estado da tecnologia sem fios
15. Leitor de cartões multimédia 8 em 1
16. Unidade óptica
17. Entradas USB 3.0 (2)
18. Ficha de rede
19. Botão do Dell Instant Launch
20. Botão do Dell Audio With Preset Switch
21. Botão do Windows Mobility Center

1. Μάνδαλο απελευθέρωσης διακόπτη
2. Κάμερα
3. Μικρόφωνο
4. Κομπι λειτουργίας
5. Θύρα μετασχηματιστή
6. Θύρα VGA
7. Θύρα HDMI
8. Θύρα USB 3.0 με PowerShare
9. Θύρα USB 3.0
10. Θύρα μικροφώνου
11. Θύρα ακουστικών
12. Επιφάνεια αφής
13. Λυχνία κατάστασης μπαταρίας
14. Λυχνία κατάστασης ασύρματου δικτύου
15. Συσκευή ανάγνωσης κάρτας μέσω 8-σε-1
16. Μονάδα οπτικών δίσκων
17. Θύρες USB 3.0 (2)
18. Θύρα δικτύου
19. Κομπι άμεσης έναρξης της Dell
20. Ήχος Dell με κομπι προεπιλεγμένων ρυθμίσεων
21. Κομπι κέντρου φορητότητας των Windows

1. Dispozitiv de blocare/deblocare
2. Cameră
3. Microfon
4. Buton alimentare
5. Conector transformator alimentare
6. Conector VGA
7. Conector HDMI
8. Conector USB 3.0 cu PowerShare
9. Conector USB 3.0
10. Conector microfon
11. Conector căști
12. Suport tactil
13. Indicator luminos de stare baterie
14. Lumină de stare wireless
15. Cititor de card media 8-in-1
16. Unitatea optică
17. Conectori USB 3.0 (2)
18. Conector rețea
19. Buton lansare Dell Instant
20. Buton Dell Audio cu un comutator prestabilit
21. Buton Centru Windows pentru mobilitate

# inspiron

## 14R/M421R/15R/M521R

## Quick Start Guide

Guía de Inicio rápido | Guia de início rápido

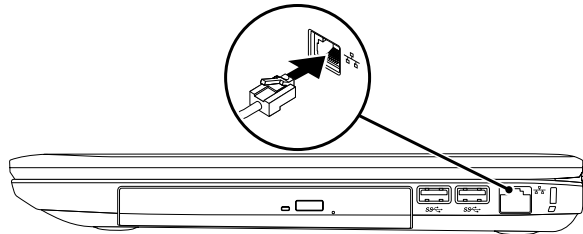
Οδηγός γρήγορης έναρξης | Ghid de pornire rapidă



## 1 Connect the network cable (optional)

Conecte el cable de red (opcional) | Ligue o cabo de rede (opcional)

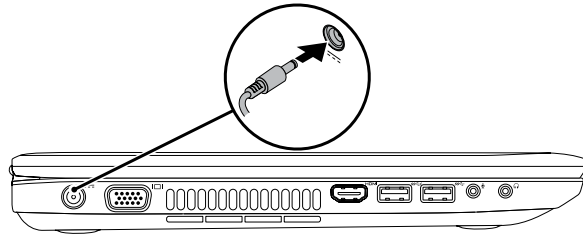
Συνδέστε το καλώδιο δικτύου (προαιρετικό) | Conectarea cablului de rețea (opțional)



## 2 Connect the power adapter

Conecte el adaptador de alimentación | Ligue o adaptador de alimentação


Συνδέστε το μετασχηματιστή | Conectarea adaptorului electric



## 3 Press the power button

Presione el botón de alimentación | Pressione o botão de alimentação

Πατήστε το κουμπί λειτουργίας | Apăsați butonul de alimentare de la rețea



## 4 Complete Windows setup

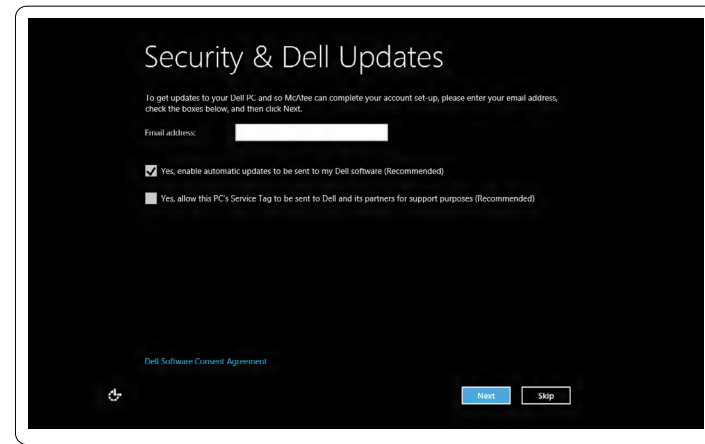
Completar instalación de Windows | Conclua a configuração do Windows

Ολοκληρώστε τη ρύθμιση των Windows | Finalizarea configurării Windows

### Enable security

Habilitar seguridad | Active a segurança

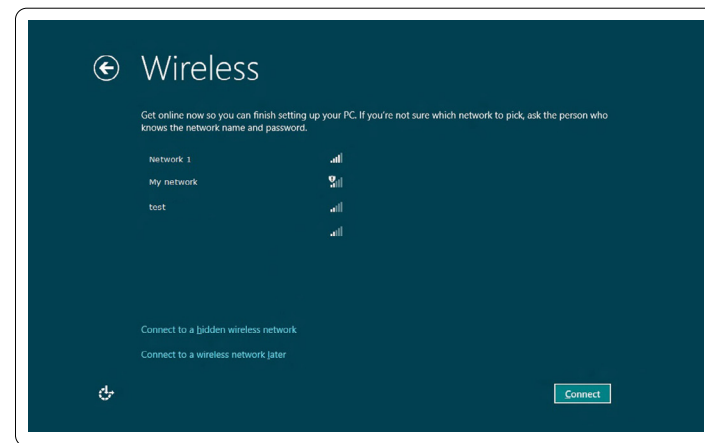
Ενεργοποίηση ασφάλειας | Activarea funcției de securitate



### Configure wireless (optional)

Configurar conexión inalámbrica (opcional) | Configure a rede sem fios (opcional)

Ρύθμιση ασύρματου δικτύου (προαιρετικά) | Configurație wireless (opțional)



## Windows 8

### Tiles

Mosaicos | Mosaicos | Πλακίδια | Cadre



### Scroll to access more tiles

Desplácese para acceder a más mosaicos

Deslocar para aceder a mais mosaicos

Πρόσβαση σε περισσότερα πλακίδια με κύλιση

Derulați pentru a accesa mai multe cadre

### Resources

Recursos | Funcionalidades | Πόροι | Resurse

### Getting started

Introducción

Introdução

Τα πρώτα βήματα

Introducere

### My Dell Support Center

Mi Dell Support Center

Meu Dell Support Center

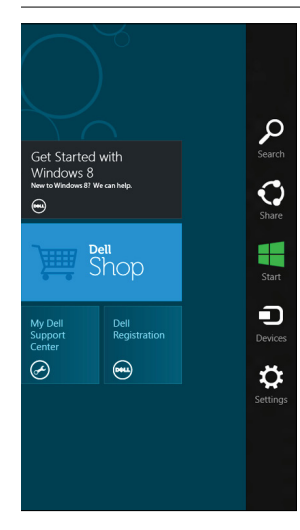
Κέντρο υποστήριξης της Dell

Centrul meu de asistență Dell

### Charms sidebar

Barra lateral de Charms | Barra lateral de símbolos (charms)

Πλευρική εργαλειοθήκη | Barra laterală cu simboluri



### Swipe from right edge of the touchpad

Deslícese desde el borde derecho de la superficie táctil

Deslize com o dedo a partir do lado direito do touchpad

Σύρετε το δάχτυλό σας από τη δεξιά άκρη της επιφάνειας αφής

Apăsați din partea dreaptă a suportului tactil



### Point mouse to lower- or upper-right corner

Apunte el mouse hacia la esquina inferior o superior derecha

Aponte o rato para o canto inferior ou superior direito

Τοποθετήστε το δείκτη του ποντικιού στην κάτω ή επάνω δεξιά γωνία

Apăsați cu mouse-ul în colțul dreapta sus sau jos

## Function Keys

Teclas de función | Teclas de funcção | Λειτουργικά πλήκτρα | Taste funcționale

F1	Switch to external display	Cambiar a pantalla externa Alternar para um monitor externo Αλλαγή σε εξωτερική οθόνη Comutare la afișare externă
F2	Turn off/on wireless	Απαгар/Encender conexión inalámbrica Desactivar/Activar rede sem fios Απενεργοποίηση/ενεργοποίηση ασύρματου δικτύου Pornire/Oprire wireless
F3	Enable/disable touchpad	Habilitar/deshabilitar superficie táctil Activar/Desactivar o touchpad Ενεργοποίηση/απενεργοποίηση επιφάνειας αφής Activare/Dezactivare suport tactil
F4	Decrease brightness	Reducir brillo   Diminuir o brilho Μείωση φωτεινότητας   Scăderea intensității luminoase
F5	Increase brightness	Aumentar brillo   Aumentar o brilho Αύξηση φωτεινότητας   Creșterea intensității luminoase
F6	Toggle keyboard backlight (optional)	Alternar retroiluminación del teclado (opcional) Activar/Desactivar a retroiluminação do teclado (opcional) Εναλλαγή οπισθοφωτισμού πληκτρολογίου (προαιρετικό) Comutare iluminare fundal tastatură (opțional)
F8	Play previous track or chapter	Reproducir capítulo o pista anterior Reproduzir a faixa ou o capítulo anterior Αναπαραγωγή προηγούμενου κομματιού ή κεφαλαίου Redare piesă sau capitol anterior
F9	Play/Pause	Reproducir/Pausar   Reproduzir / Colocar em pausa Αναπαραγωγή/Παύση   Redare/Pauză
F10	Play next track or chapter	Reproducir capítulo o pista siguiente Reproduzir a faixa ou capítulo seguinte Αναπαραγωγή επόμενου κομματιού ή κεφαλαίου Redare piesă sau capitol următor
F11	Decrease volume level	Reducir el nivel de volumen Diminuir o nível do volume Μείωση έντασης ήχου Scădere volum
F12	Increase volume level	Aumentar el nivel de volumen Aumentar o nível do volume Αύξηση έντασης ήχου Mărire volum
	Mute audio	Silenciar audio   Silenciar Σίγαση ήχου   Dezactivare funcție audio